

# KD210GH-2PU

Module photovoltaïque polycristallin haute puissance



## EXEMPLES D'APPLICATION

- Installations couplées au réseau, p. ex. pour
  - maisons d'habitation individuelles
  - installations industrielles et grandes entreprises
  - exploitations agricoles
  - équipements de plein air
- Centrales solaires

## TECHNOLOGIE DE POINTE

Grâce à un travail de recherche intensif et au perfectionnement permanent des procédés de production, les cellules solaires haute puissance Kyocera intégrées de 156 mm x 156 mm de dimensions de base atteignent un rendement de plus de 16 % et garantissent un rendement d'énergie annuel extrêmement élevé de l'installation photovoltaïque.

Pour les protéger contre des conditions climatiques très rudes, les cellules sont insérées entre une couverture en verre trempé et une feuille d'acétate de vinyle et scellées sur l'envers avec une feuille PET. Le laminé est enchâssé dans un cadre en aluminium solide facile à monter. Nous garantissons une capacité de charge mécanique de nos modules de 2.400 N/m<sup>2</sup>, mais nous avons fait tester ce module en plus par le TÜV selon les exigences de test élargies de la norme IEC 61215 éd. 2 pour 5.400 N/m<sup>2</sup>.

La boîte de connexion à l'arrière est équipée de diodes de dérivation qui empêchent la surchauffe des différentes cellules solaires (effet hotspot). Plusieurs modules PV couplés en série peuvent être facilement câblés grâce aux câbles solaires et aux prises multicontact prémontées.

Kyocera fabrique toutes les composantes dans ses propres ateliers de production – sans acheter des produits intermédiaires – pour assurer un niveau de qualité toujours aussi élevé des produits.



TUVdotCOM Service : plate-forme Internet pour une qualité et une sécurité testées

TUVdotCOM-ID : 0000023299

IEC 61215 ed. 2, IEC 61730 et

Protection II

Kyocera est une entreprise enregistrée et certifiée selon ISO 9001 et ISO 14001.

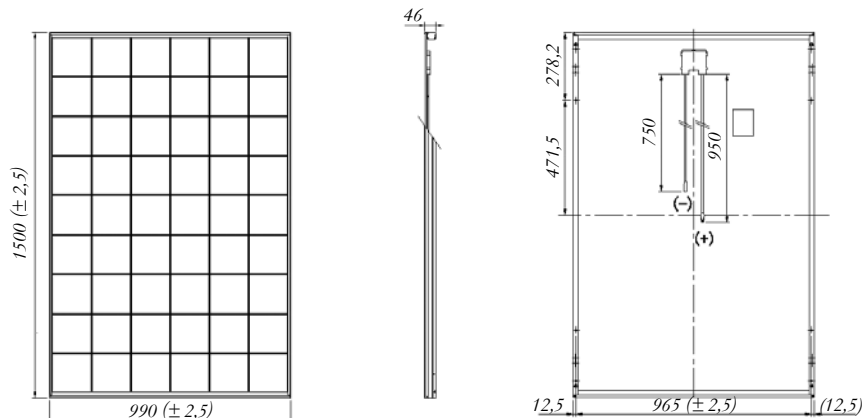


**KYOCERA  
SOLAR**

**We care!**

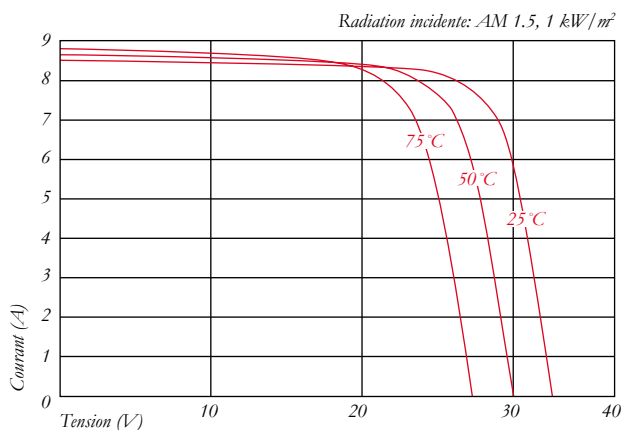
## SPÉCIFICATIONS

en mm

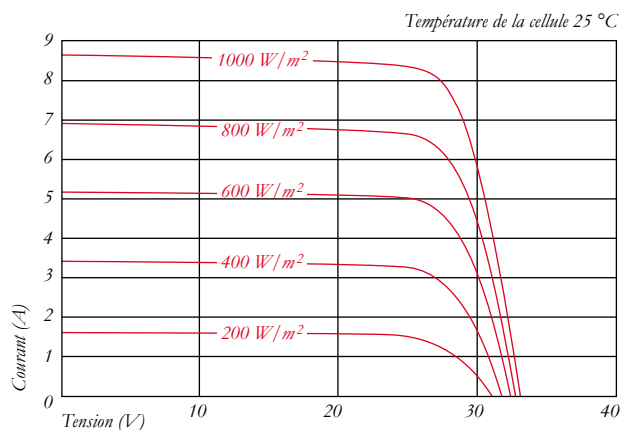


## PROPRIÉTÉS ÉLECTRIQUES

Caractéristique courant-tension à différentes températures de cellule



Caractéristique courant-tension pour différentes radiations incidentes



## DONNÉES ÉLECTRIQUES

Type de module PV	KD210GH-2P	
<b>À 1000 W/m<sup>2</sup> (STC)*</b>		
Puissance nom. P	[W]	210
Tension max. système	[V]	1000
Tension pour puissance nom.	[V]	26,6
Courant pour puissance nom.	[A]	7,90
Tension marche à vide	[V]	33,2
Courant court-circuit	[A]	8,58
<b>À 800 W/m<sup>2</sup> (NOCT)**</b>		
Puissance nom. P	[W]	148
Tension pour puissance nom.	[V]	23,5
Courant pour puissance nom.	[A]	6,32
Tension marche à vide	[V]	29,9
Courant court-circuit	[A]	6,98
NOCT	[°C]	49
Tolérance de puissance	[%]	+5 / -5
Capacité charge courant de retour I <sub>r</sub>	[A]	15
Fusible faisceau maxi.	[A]	15
Facteur température de la tension à vide	[V/°C]	-1,20x10 <sup>-1</sup>
Facteur température du courant court-circuit	[A/°C]	5,01x10 <sup>-3</sup>
Facteur température de la puissance à P <sub>max</sub>	[W/°C]	-9,60x10 <sup>-1</sup>
Réduction du rendement de 1000 W/m <sup>2</sup> à 200 W/m <sup>2</sup>	[%]	6,0

## DIMENSIONS

Longueur	[mm]	1500 (±2,5)
Largeur	[mm]	990 (±2,5)
Hauteur / raccord incl.	[mm]	46
Poids	[kg]	18
Câble	[mm]	(+)950 / (-)750
Type de raccord	MC PV-KBT3 / MC PV-KST3	
Raccord	[mm]	100x108x15
Code IP	IP65	

## DONNÉES GÉNÉRALES

Garantie de puissance	10 *** / 20 ans****
Garantie	2 ans

## CELLULES

Nombre de cellules	54
Technologie de cellule	polycristalline
Taille de cellule (carré)	[mm] 156x156
Contact de cellule	3 busbar

\* Les valeurs électriques sont valables dans les conditions test standard (STC) : Irradiation de 1000 W/m<sup>2</sup>, masse d'air AM 1.5 et température cellule de 25 °C

\*\* Les valeurs électriques inférieures à la température de service nominale des cellules (NOCT) : Irradiation de 800 W/m<sup>2</sup>, masse d'air AM 1.5 vitesse du vent de 1 m/s et température ambiante de 20 °C

\*\*\* 10 ans sur 90 % de la puissance spécifique minimale P dans des conditions test standard (STC)

\*\*\*\* 20 ans sur 80 % de la puissance spécifique minimale P dans des conditions test standard (STC)

Votre concessionnaire local Kyocera :

**KYOCERA  
SOLAR**

**We care!**

**KYOCERA Fin ceramics GmbH**  
Solar Division  
Fritz-Mueller-Straße 27  
73730 Esslingen/Germany  
Tel: +49 (0)711-93 93 49 99  
Fax: +49 (0)711-93 93 49 50  
E-Mail: solar@kyocera.de  
www.kyocerasolar.de